

Snel installeren doe je met de gratis **Smart Start**[®] app.



Nu beschikbaar voor warmtepompen én cv-ketels*.

*Versie 1.5.27 en hoger



Remeha maakt het je altijd makkelijker.

Bespaar tijd en moeite met de Smart Start App

De werkdruk is vaak hoog en er wacht altijd een volgende klus of een nieuw project. Omdat we met onze installateurs meedenken, ontwikkelden we een app waarmee je warmtepompen en cv-ketels snel in bedrijf stelt.

Samenwerking met warmtepompen en cv-ketels

We willen je elke dag beter ondersteunen, onze services worden daarbij steeds belangrijker. De Smart Start App hebben we zo ontwikkeld dat hij ideaal is voor diverse Remeha warmtepompen en cv-ketels. De inbedrijfstellingsapp zorgt ervoor dat je onze toestellen snel en foutloos in bedrijf stelt en test op de juiste werking.



Schakel tussen **toestel** en **smartphone**.



Bij alles wat we doen, kijken we naar het grotere plaatje.


Vandaar dat onze verschillende (online) services elkaar aanvullen.

Zo zijn de Smart Start App en de Smart Service App goede voorbeelden van elkaar versterkende apps. Waar de Smart Start App je helpt bij de installatie vormt de Smart Service App samen met de Smart Service Tool de schakel tussen het Remeha toestel en jouw smartphone of tablet. Hiermee vergemakkelijken we het stellen van diagnoses aan een warmtepomp of cv-ketel bij installatie, onderhoud en storingen.

De tool is eenvoudig aan te sluiten. Via de Bluetooth module wordt vervolgens alle data uit het toestel direct verzonden naar de Smart Service App op jouw smartphone of tablet. Verder is de Smart Service App een perfect offline digitaal naslagwerk. Zo heb je altijd een storingswijzer en handleidingen binnen handbereik.

Kijk op remeha.nl/smart-service-tool voor meer informatie.

Voordelen van de Smart Start App.

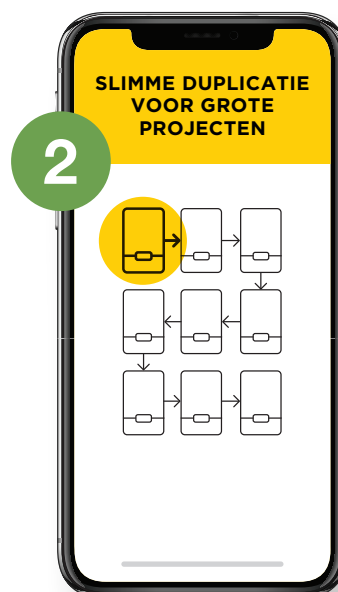


1 Stel in een paar stappen alle juiste parameters in

Met behulp van een eenvoudige inbedrijfstellingswizard stel je in een paar stappen alle juiste parameters in. De app zorgt ervoor dat je nooit een instelling vergeet. Er wordt automatisch een rapport opgeslagen zodat je altijd weet hoe je de installatie hebt achtergelaten.

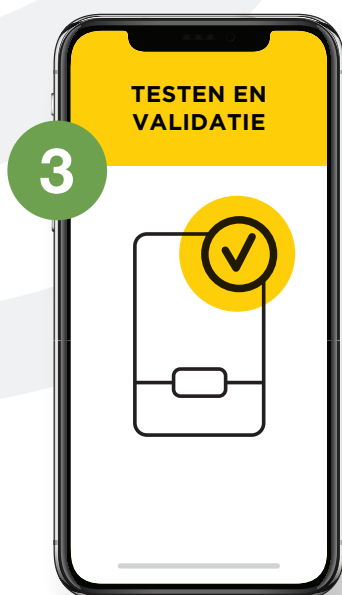
2 Zet een configuratie snel over naar een volgend toestel

Eén van de vier voordelen lichten we kort toe. Bij grote projecten sla je configuraties op en met de kopieer- en plakfunctie zet je een configuratie snel over naar een volgend toestel. Dus ook bij grote(re) projecten ben je verzekerd van een snelle inbedrijfstelling met gegarandeerde kwaliteit.



3 Testen nu nog makkelijker

Vergemakkelijken van testen, zoals bijvoorbeeld het uitlezen van sensorwaarden, voor een inbedrijfstelling van gegarandeerde kwaliteit. Met de mogelijkheid om meerdere keren een individuele test uit te voeren.





- 4 **Rapportage voor eindgebruiker en administratie**
Na configuratie is de Rapportage beschikbaar voor eindgebruiker en administratie. Deze kan opgeslagen worden en via e-mail verstuurd worden.



Bekijk de online demo.

Het gebruik van de Smart Start App wijst zichzelf. Om mogelijke misverstanden te voorkomen, hebben we een online video gemaakt. Hierin zie je hoe je stap voor stap de app installeert en vervolgens gebruikt. Je ziet precies wat je moet doen en hoe je meerdere configuraties heel makkelijk kan doorvoeren.

Bekijk onze demovideo op remeha.nl/smart-start-app

Technische aspecten van de Smart Start App.

- Met de Smart Service Tool kun je deze app gebruiken op diverse warmtepompen en cv-ketels van Remeha. Details over deze installatietool vind je op remeha.nl/smart-service-tool.
- De app ondersteunt alle versies van iOS en Android vanaf versie 5.
- Geschikt voor apparaten die Bluetooth low energy v4.1 ondersteunen.



Download en Start Smart.

Wil je aan de slag met de gratis Smart Start App?
Download de app via Google Play en de App Store.



Kijk voor meer informatie op
remeha.nl/smart-start-app

Remeha B.V.
Marchantstraat 55
7332 AZ Apeldoorn
P.O. Box 32
7300 AA Apeldoorn
T +31 (0)55 549 6969
E info@remeha.nl

remeha.nl

 **remeha**